

Η
Ε
Λ
Λ
Η
Ν
Ι
Κ
Α
Ι
Δ



ΕΛΛΗΝΙΚΗ ΔΗΜΟΚΡΑΤΙΑ
ΥΠΟΥΡΓΕΙΟ ΕΞΩΤΕΡΙΚΩΝ
ΥΠΗΡΕΣΙΑ ΔΙΕΘΝΟΥΣ ΑΝΑΠΤΥΞΙΑΚΗΣ ΣΥΝΕΡΓΑΣΙΑΣ
Υ.Δ.Α.Σ



ΕΤΗΣΙΑ ΕΚΘΕΣΗ
ΤΗΣ ΕΛΛΗΝΙΚΗΣ ΔΙΜΕΡΟΥΣ ΚΑΙ ΠΟΛΥΜΕΡΟΥΣ
ΚΡΑΤΙΚΗΣ ΑΝΑΠΤΥΞΙΑΚΗΣ ΣΥΝΕΡΓΑΣΙΑΣ
ΚΑΙ ΒΟΗΘΕΙΑΣ

ΕΤΟΣ 2014



Αθήνα, ΕΛΛΑΣ
Νοέμβριος 2015



ΕΛΛΗΝΙΚΗ ΔΗΜΟΚΡΑΤΙΑ
ΥΠΟΥΡΓΕΙΟ ΕΞΩΤΕΡΙΚΩΝ
ΥΠΗΡΕΣΙΑ ΔΙΕΘΝΟΥΣ ΑΝΑΠΤΥΞΙΑΚΗΣ ΣΥΝΕΡΓΑΣΙΑΣ
Υ.Δ.Α.Σ



Ακαδημίας 3
ΤΚ-106 71 Αθήνα
ΕΛΛΑΣ
τηλ.: +30-210-368-2252
fax: +30-210-368-2459
E-mail: hellenicaid@mfa.gr
Website: www.mfa.gr, www.hellenicaid.gr

ΣΤΑΤΙΣΤΙΚΑ ΣΤΟΙΧΕΙΑ
ΕΛΛΗΝΙΚΗΣ ΔΙΜΕΡΟΥΣ ΚΑΙ ΠΟΛΥΜΕΡΟΥΣ
ΚΡΑΤΙΚΗΣ ΑΝΑΠΤΥΞΙΑΚΗΣ ΣΥΝΕΡΓΑΣΙΑΣ
ΚΑΙ ΒΟΗΘΕΙΑΣ

ΕΤΟΣ 2014













Πίνακας Περιεχομένων




















Πίνακας Περιεχομένων	σελ. 3
1. Διεθνείς Ροές Κρατικής Αναπτυξιακής Βοήθειας (ODA)	σελ. 4
2. Συνολική Κρατική Αναπτυξιακή Βοήθεια της Ελλάδος	σελ. 5
3. Διμερής Κρατική Αναπτυξιακή Βοήθεια της Ελλάδος	σελ. 5
4. Πολυμερής Κρατική Αναπτυξιακή Βοήθεια της Ελλάδος	σελ. 6
5. Ειδικός Λογαριασμός του Άρθρου 18 παρ. 6 του Ν. 2731/1999	σελ. 6
6. Πίνακας	σελ. 8


1. Διεθνείς Ροές Κρατικής Αναπτυξιακής Βοήθειας (ODA)

Το έτος 2014 τα κ-μ μέλη της DAC/ΟΟΣΑ παρείχαν Κρατική Αναπτυξιακή Βοήθεια (Official Development Assistance – ODA) ύψους 135,1 δις. Δολ. ΗΠΑ δηλαδή 0,29% (0,30% το 2013) του συνδυασμένου Ακαθάριστου Εθνικού Εισοδήματός τους (ΑΕΕ). Τα τελευταία μάλιστα δέκα πέντε έτη η ODA έχει αυξηθεί κατά 66% σε σύγκριση με το έτος 2000, παρά την ύφεση που αντιμετωπίζουν αρκετές δωρητρίες χώρες.







Τα κ-μ που παρείχαν το μεγαλύτερο όγκο βοήθειας της μορφής ODA το 2014 ήταν: οι ΗΠΑ , το Ην. Βασίλειο , η Γερμανία , η Γαλλία  και η Ιαπωνία , ενώ πέντε χώρες ξεπέρασαν το στόχο του ΟΗΕ για παροχή αναπτυξιακής βοήθειας ίσης με το 0,7% του ΑΕΕ, ήτοι: η Δανία , το Λουξεμβούργο , η Νορβηγία , η Σουηδία  και το Ην. Βασίλειο .

Η ODA που παρείχαν τα κ-μ της DAC, που είναι συγχρόνως και μέλη της ΕΕ (19 σε αριθμό) ανήλθε κατά το 2014 σε 73,9 δις Δολ. ΗΠΑ (αύξηση κατά 1,6% σε σχέση με το 2013). Ο λόγος ODA/ΑΕΕ ανήλθε σε 0,42%. Ειδικότερα, η εικόνα της παρασχεθείσας ODA για τις ανωτέρω χώρες σε σχέση με το προηγούμενο έτος (σταθερές τιμές) ήταν:

 Αυστρία (-3,8%),  Βέλγιο (+3,3%),  Τσεχία (+2,5%),  Δανία (+1,6%),  Φιλανδία (+12,5%),  Γαλλία (-9,2%),  Γερμανία (+12,0%),  Ελλάδα (+6,3%),  Ιρλανδία (-4,5%),  Ιταλία (-2,9%),  Λουξεμβούργο (-1,1%),  Ολλανδία (+1,6%),  Πολωνία (-8,3%),  Πορτογαλία (-14,9%),  Δημοκρατία της Σλοβακίας (-5,1%),  Σλοβενία (-0,3%),  Ισπανία (-20,3%),  Σουηδία (+11,0%) και  Ην. Βασίλειο (+1,2%).

Η ODA που παρασχέθηκε το 2014 από τα 28 κ-μ της ΕΕ  ανήλθε σε 74,5 δις Δολ. ΗΠΑ ή 0,41% του συνδυασμένου ΑΕΕ, ενώ οι δαπάνες από τους θεσμούς της ΕΕ (European Investment Bank - EIB) προς αναπτυσσόμενες χώρες και Διεθνείς Οργανισμούς ανήλθαν σε 16,1 δις Δολ. ΗΠΑ (παρουσιάστηκε αύξηση δωρεών προς την Υποσαχαρική Αφρική και τις Λιγότερο Ανεπτυγμένες Χώρες (ΛΑΧ).

Η ODA που παρασχέθηκε το 2014 από άλλα κ-μ της DAC/ΟΟΣΑ εκτός ΕΕ, σε σχέση με το προηγούμενο έτος, είχε ως εξής:  Αυστραλία (-7,2%),  Καναδάς (-10,7%),  Ισλανδία (-3,8%),  Ιαπωνία (-15,3%),  Δημοκρατία της Κορέας (+0,8%),  Νέα Ζηλανδία (+6,8%),  Νορβηγία (-4,3%),  Ελβετία (+9,2%) και  ΗΠΑ (+2,3%).

Η ODA που παρασχέθηκε από άλλα κράτη, εκτός μελών της DAC/ΟΟΣΑ το 2014, σε σχέση με το προηγούμενο έτος, είχε ως εξής:  Εσθονία (+19,2%),  Ουγγαρία (+24,4%),  Ισραήλ (+0,1%),  Λετονία (+3,0%),  Τουρκία (+8,2%) και  Ην. Αραβικά Εμιράτα (-10,0%).

Η βοήθεια προς την Αφρική μειώθηκε κατά 5,0% φθάνοντας τα 28,0 δις Δολ. ΗΠΑ. Αντιστοίχως, η διμερής βοήθεια που παρασχέθηκε προς την Υποσαχαρική Αφρική ανήλθε σε 25,0 δις Δολ. ΗΠΑ, παρουσίασε δηλαδή πτώση κατά 5% σε πραγματικούς όρους σε σύγκριση με το 2013. Η παρασχεθείσα βοήθεια προς την ομάδα των Λιγότερο Ανεπτυγμένων Χωρών (ΛΑΧ) μειώθηκε κατά 16,0% σε πραγματικούς όρους φθάνοντας τα 25 δις Δολ. ΗΠΑ (προκαταρκτικά στοιχεία ΟΟΣΑ).

2.

Συνολική Κρατική Αναπτυξιακή Βοήθεια της Ελλάδος

Η συνολική Κρατική Αναπτυξιακή Βοήθεια της Ελλάδος (διμερής και πολυμερής ODA) ανήλθε το 2014 στο ποσό των 247,44 εκατ. Δολ. ΗΠΑ ή 186,50 εκατ. ΕΥΡΩ, ποσοστό δηλαδή 0,11% του Ακαθάριστου Εθνικού Εισοδήματος (ΑΕΕ 2014=176.800,00 εκατ. ΕΥΡΩ ή 234.576,09 εκατ. Δολ. ΗΠΑ σύμφωνα με στοιχεία του Υπουργείου Οικονομικών).

3.

Διμερής Κρατική Αναπτυξιακή Βοήθεια της Ελλάδος

Η συνολικώς παρασχεθείσα **διμερής** ODA από τη χώρα μας κατά το έτος 2014 ανήλθε σε 46,10 εκατ. Δολ. ΗΠΑ ή 34,75 εκατ. ΕΥΡΩ.

Κατηγοριοποιήσεις της διμερούς βοήθειας σύμφωνα με τις στατιστικές οδηγίες της DAC/ΟΟΣΑ:

Κατά Γεωγραφική περιοχή κατανομή της βοήθειας:

- Ευρώπη: 7,32 εκατ. Δολ. ΗΠΑ,
- Αφρική: 3,28 εκατ. Δολ. ΗΠΑ,
- Αμερική: 0,46 εκατ. Δολ. ΗΠΑ,
- Ασία: 5,43 εκατ. Δολ. ΗΠΑ,
- Ωκεανία: 0,01 εκατ. Δολ. ΗΠΑ και
- Ακατανέμητα: 29,58 εκατ. Δολ. ΗΠΑ (περιλαμβάνεται μεταξύ άλλων η χορηγηθείσα βοήθεια σε πρόσφυγες εντός Ελλάδος).

Κατά κυριότερες Αποδέκτριες Χώρες κατανομή της βοήθειας:

- Ουκρανία: 2,35 εκατ. Δολ. ΗΠΑ
- Αλβανία: 1,75 εκατ. Δολ. ΗΠΑ,
- Δυτική Όχθη και η Λωρίδα της Γάζας: 1,52 εκατ. Δολ. ΗΠΑ,
- Λαϊκή Δημ. Κονγκό: 0,83 εκατ. Δολ. ΗΠΑ,
- Συρία: 0,80 εκατ. Δολ. ΗΠΑ,
- Αίγυπτος: 0,73 εκατ. Δολ. ΗΠΑ,
- Ιράν: 0,68 εκατ. Δολ. ΗΠΑ,
- Τουρκία: 0,60 εκατ. Δολ. ΗΠΑ,
- Μολδαβία: 0,57 εκατ. Δολ. ΗΠΑ,
- Λευκορωσία: 0,44 εκατ. Δολ. ΗΠΑ και
- Σερβία: 0,44 εκατ. Δολ. ΗΠΑ.

Κατά Τύπο κατανομή της βοήθειας:

- τομεακή στήριξη προϋπολογισμού: 0,48 εκατ. Δολ. ΗΠΑ,
- για συνεισφορές σε συγκεκριμένα προγράμματα και Ταμεία διαχειριζόμενα από Διεθνείς Οργανισμούς: 1,93 εκατ. Δολ. ΗΠΑ
- για προγράμματα: 0,50 εκατ. Δολ. ΗΠΑ
- για εμπειρογνώμονες και άλλη τεχνική συνεργασία: 1,46 εκατ. Δολ. ΗΠΑ
- για υποτροφίες και για τεκμαρτό κόστος φοιτητών από αναπτυσσόμενες χώρες που φοιτούν σε ελληνικά ΑΕΙ και ΑΤΕΙ: 13,17 εκατ. Δολ. ΗΠΑ
- για πρόσφυγες στη δωρήτρια χώρα: 21,29 εκατ. Δολ. ΗΠΑ.

Κατά Τομέα κατανομή της βοήθειας:


- Κοινωνικές Υποδομές και Υπηρεσίες: 12,52 εκατ. Δολ. ΗΠΑ
 - Εκπαίδευση: 10,92 εκατ. Δολ. ΗΠΑ,
 - Υγεία: 0,46 εκατ. Δολ. ΗΠΑ,
 - Παροχή Νερού και Απολύμανση: 0,05 εκατ. Δολ. ΗΠΑ,
 - Κράτος & αστική κοινωνία: 0,65 εκατ. Δολ. ΗΠΑ,
 - Άλλες κοινωνικές υποδομές & υπηρεσίες: 0,45 εκατ. Δολ. ΗΠΑ.
- Οικονομικές Υποδομές και Υπηρεσίες: 0,02 εκατ. Δολ. ΗΠΑ
 - Μεταφορές & αποθήκευση: 0,02 εκατ. Δολ. ΗΠΑ.
- Επικαλυπτόμενοι Τομείς: 3,75 εκατ. Δολ. ΗΠΑ
 - Γενική περιβαλλοντική προστασία: 0,21 εκατ. Δολ. ΗΠΑ και
 - Υποτροφίες Τριτοβάθμιας Εκπαίδευσης: 3,54 εκατ. Δολ. ΗΠΑ.
- Ανθρωπιστική Βοήθεια: 1,15 εκατ. Δολ. ΗΠΑ
- Κόστος προσφύγων: 21,29 εκατ. Δολ. ΗΠΑ.


4.

Πολυμερής Κρατική Αναπτυξιακή Βοήθεια της Ελλάδος

Η **πολυμερής** ODA παρέχεται από σειρά Υπουργείων τα οποία ανάλογα με το αντικείμενο και τις υποχρεώσεις τους, διαθέτουν πιστώσεις για διεθνείς αναπτυξιακούς σκοπούς μέσω Διεθνών Οργανισμών. Οι Οργανισμοί αυτοί παρέχουν στήριξη σε αναπτυσσόμενες χώρες, προωθούν τα ανθρώπινα δικαιώματα και προσφέρουν αρωγή σε καταστάσεις έκτακτης ανάγκης.

Το έτος 2014 το 81% της συνολικά παρασχεθείσας από την Ελλάδα ODA (διμερούς και πολυμερούς) διοχετεύθηκε μέσω Διεθνών Οργανισμών. Οι συνολικές πολυμερείς συνεισφορές ODA προς Διεθνείς Οργανισμούς ανήλθαν σε 201,34 εκατ. Δολ. ΗΠΑ ή 151,75 εκατ. ΕΥΡΩ (0,09% του ΑΕΕ). Κατηγοριοποιήσεις της πολυμερούς βοήθειας σύμφωνα με τις στατιστικές οδηγίες της DAC/ΟΟΣΑ:

Οι συνολικοί πόροι που διατέθηκαν από την Ελλάδα προς τα θεσμικά Όργανα της ΕΕ  για την εξωτερική αναπτυξιακή βοήθεια ανήλθαν σε 181,23 εκατ. Δολ. ΗΠΑ ή 136,59 εκατ. ΕΥΡΩ. Από αυτά, 89,05 εκατ. ΕΥΡΩ αντιστοιχούσαν στο μερίδιο της Ελλάδος στον προϋπολογισμό της αναπτυξιακής συνεργασίας της ΕΕ, ενώ 47,54 εκατ. ΕΥΡΩ αποτέλεσαν τη συμβολή της χώρας στο Ευρωπαϊκό Ταμείο Ανάπτυξης (EDF).

Παρασχέθηκε επίσης ODA ύψους 14,43 εκατ. Δολ. ΗΠΑ μέσω του συστήματος των **Ηνωμένων Εθνών**  κυρίως σε UNESCO, UNIDO, UNEP, UNDPKO, UNFCCC, FAO, WHO, WMO, ενώ ποσό ύψους 5,68 εκατ. Δολ. ΗΠΑ διατέθηκε σε **άλλους Διεθνείς Οργανισμούς** για υλοποίηση αναπτυξιακού έργου κυρίως σε CIHEAM, ICAC, IOM, ISTA, OIF (Francophonie).

5.

Ειδικός Λογαριασμός του Άρθρου 18 παρ. 6 του Ν. 2731/1999

Σύμφωνα με τα στοιχεία της Τράπεζας της Ελλάδος, (έγγραφο ΤτΕ με ΑΠ 767/9.2.2015 και έγγραφο ΓΛΚ με ΑΠ 2/35609/Α0024/3.6.2015), δεν σημειώθηκε κατά το έτος 2014 **καμιά κίνηση** σε κανέναν από τους τρεις (3) Λογαριασμούς που τηρούνται σε αυτήν και αφορούν την ΥΔΑΣ. Τα υπόλοιπα των Λογαριασμών διαμορφώθηκαν ως ακολούθως:

- 2341065503 (Λογαριασμός παροχής ανθρωπιστικής βοήθειας σε τρίτες χώρες),

Υπόλοιπο: **4.302.924,68 ευρώ.**

- 2341133629 (Λογαριασμός κατάθεσης εισφορών για παροχή ανθρωπιστικής βοήθειας προς την Παλαιστίνη),
Υπόλοιπο: **1.119.095,04 ευρώ.**
- 2341131478 (Λογαριασμός παροχής ανθρωπιστικής βοήθειας προς την Αϊτή),
Υπόλοιπο: **121.071,08 ευρώ.**

Σημειώνεται επίσης ότι με την Κοινή Υπουργική Απόφαση του Υπουργού Εξωτερικών και του Αναπληρωτή Υπουργού Οικονομικών (ΑΠΦ 1000.01/ΑΣ 189/20.10.2014, ΦΕΚ Β'/Φύλλο 3258/4.12.2014) αποφασίστηκε το **κλείσιμο των ειδικών λογαριασμών** και η μεταφορά των υπολοίπων τους σε λογαριασμό του Ελληνικού Δημοσίου, που τηρείται στην Τράπεζα της Ελλάδος, καθώς και η εμφάνιση των υπολοίπων αυτών στα έσοδα του κρατικού προϋπολογισμού. Σύμφωνα με ενημέρωση που μας απεστάλη από την Τράπεζα της Ελλάδος, με ημερομηνία 31.03.2015, **η μεταφορά των υπολοίπων και το κλείσιμο των ειδικών λογαριασμών πραγματοποιήθηκε στις 4.3.2015.**

6. Πίνακας

ΠΙΝΑΚΑΣ 1 ΣΥΝΟΛΙΚΕΣ ΡΟΕΣ ΠΟΡΩΝ ΑΝΑΠΤΥΞΙΑΚΗΣ ΒΟΗΘΕΙΑΣ (ΕΤΗ 2012-2014)

Σε εκατ. Δολ. ΗΠΑ

Μορφή βοήθειας	2012		2013		2014		2015	2016
Διμερής (ODA)	107,31	0,04 % ΑΕΕ	43,61	0,02 % ΑΕΕ	46,10	0,02 % ΑΕΕ		
Πολυμερής (ODA)	220,10	0,09 % ΑΕΕ	195,45	0,08 % ΑΕΕ	201,34	0,09 % ΑΕΕ		
ΣΥΝΟΛΟ (α)	327,41	0,13 % ΑΕΕ	239,07	0,10 % ΑΕΕ	247,44	0,11 % ΑΕΕ		
Άλλες Κρατικές Ροές	0,00		0,00		0,00			
Ιδιωτικές Ροές	579,20		629,55		-685,07			
Δωρεές ΜΚΟ	0,68		0,00		0,00			
ΣΥΝΟΛΟ (β)	579,88		629,55		-685,07			
ΣΥΝΟΛΟ (α+β)	907,29		868,61		-437,64			

Σημειώσεις:

ΑΕΕ 2012: 250.263,50 εκατ. Δολ. ΗΠΑ (πηγή: Υπουργείο Οικονομικών)

ΑΕΕ 2013: 241.484,33 εκατ. Δολ. ΗΠΑ (πηγή: Υπουργείο Οικονομικών)

ΑΕΕ 2014: 234.576,09 εκατ. Δολ. ΗΠΑ (πηγή: Υπουργείο Οικονομικών)